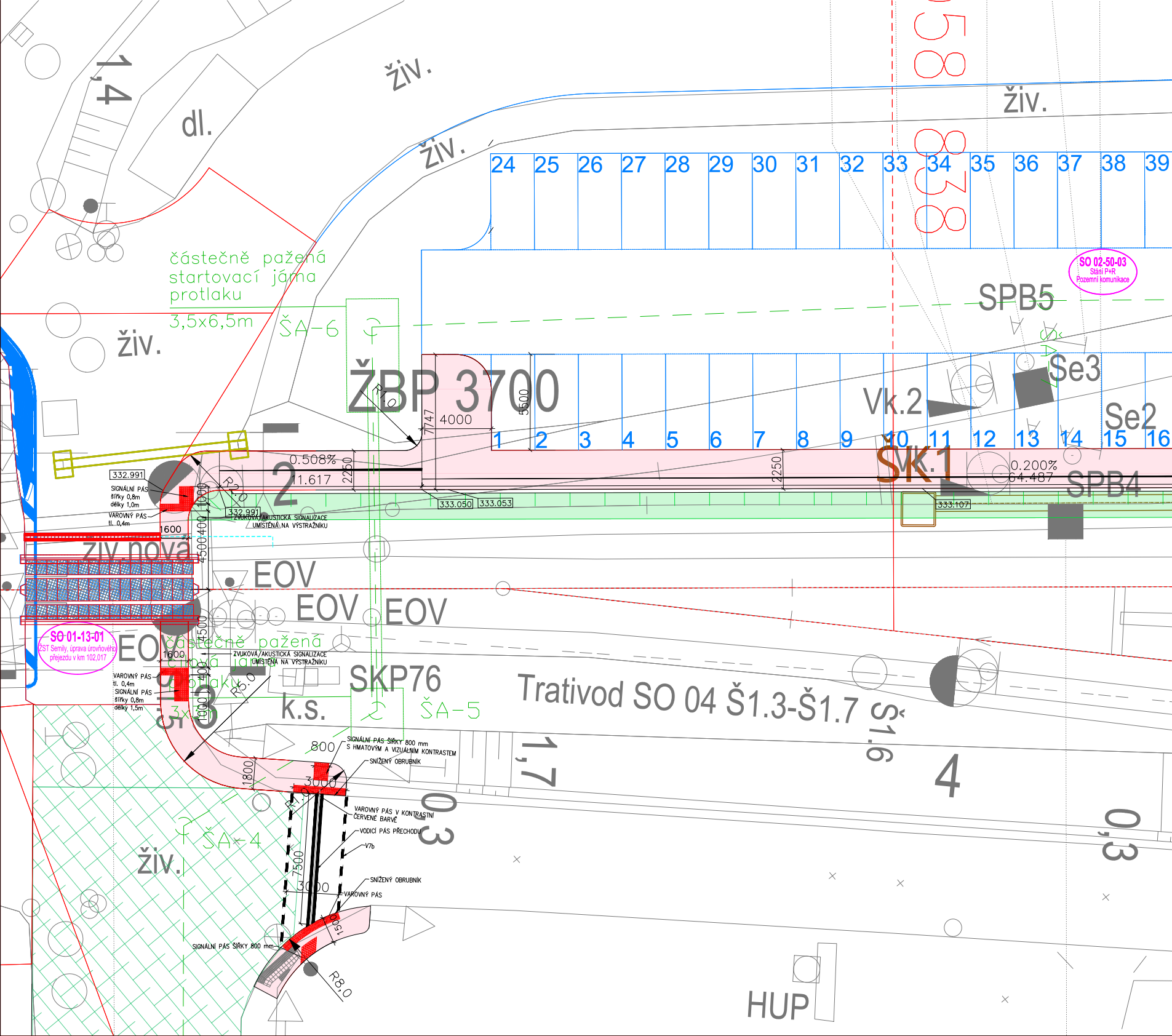
živ.
1,4
dl.
živ.
živ.
24
25
26
27
28
29
30
31
32
33
34
35
36
37
38
39
58838
SO 02-50-03
Stání P+R
Pozemní komunikace
částečně pažená
startovací jáma
protlaku
3,5x6,5m
ŠA-6
živ.
SPB5
ŠA
Se3
ŽBP 3700
R10.0
7747
4000
5600
Vk.2
Se2
1
2
3
4
5
6
7
8
9
10
11
12
13
14
15
16
SK.1
0.200%
64.487
SPB4
2
0.508%
11.617
2250
2250
332.991
SIGNÁLNÍ PÁS
šířky 0,8m
délky 1,0m
VAROVNÝ PÁS
tl. 0,4m
R20.0
332.991
ZVUKOVÁ/AKUSTICKÁ SIGNALIZACE
UMÍSTĚNÁ NA VÝSTRAŽNÍKU
333.050
333.053
333.107
1000
1600
4500
400
živ.nová
EOV
EOV
EOV
SO 01-13-01
ŽST Semily, úprava úrovňového
přejezdu v km 102,017
EOV
1600
4500
částečně pažená
cílová jáma
protlaku
3x3m
ZVUKOVÁ/AKUSTICKÁ SIGNALIZACE
UMÍSTĚNÁ NA VÝSTRAŽNÍKU
VAROVNÝ PÁS
tl. 0,4m
SIGNÁLNÍ PÁS
šířky 0,8m
délky 1,5m
400
1000
R5.0
3
S1.5
k.s.
SKP76
ŠA-5
Trativod SO 04 Š1.3-Š1.7
Š1.6
4
1,7
800
SIGNÁLNÍ PÁS ŠÍŘKY 800 mm
S HMATOVÝM A VIZUÁLNÍM KONTRASTEM
SNÍŽENÝ OBRUBNÍK
1800
3000
R7.0
VAROVNÝ PÁS V KONTRASTNÍ
ČERVENÉ BARVĚ
VODICÍ PÁS PŘECHODU
V7b
0,3
0,3
7500
3000
SNÍŽENÝ OBRUBNÍK
VAROVNÝ PÁS
1500
ŠA-4
živ.
SIGNÁLNÍ PÁS ŠÍŘKY 800 mm
R8,0
HUP

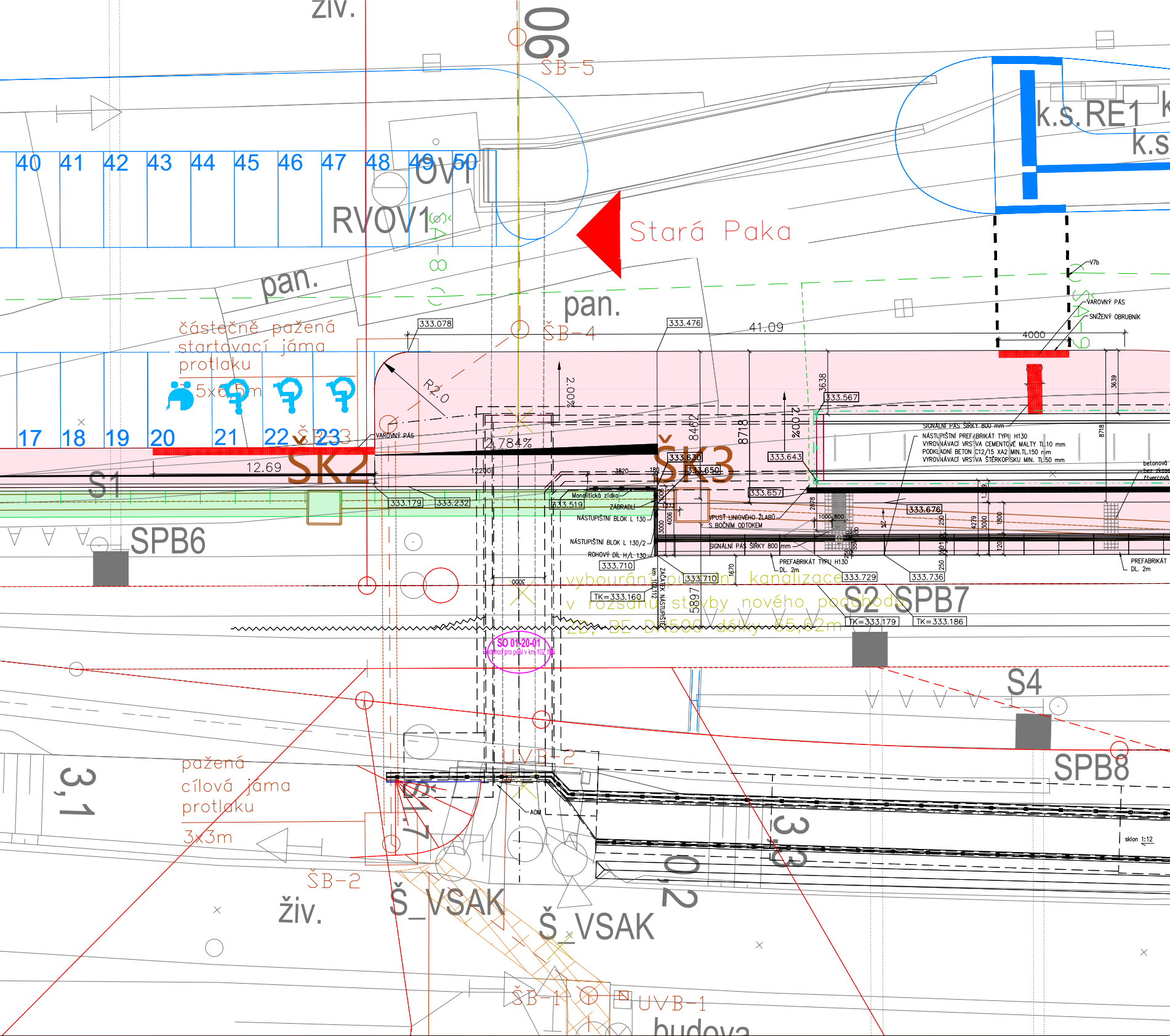
živ.
06
ŠB-5
k.s.RE1
k.s
40
41
42
43
44
45
46
47
48
49
50
OVI
RVOV1
ŠV-8
Stará Paka
pan.
pan.
částečně pažená
startovací jáma
protlaku
5x6,5m
333.078
ŠB-4
333.476
41.09
4000
V7b
VAROVNÝ PÁS
SNÍŽENÝ OBRUBNÍK
R2.0
2.00%
3638
333.567
3639
8718
17
18
19
20
21
22
Š23
VAROVNÝ PÁS
2.784%
8462
8718
2.00%
333.643
ŠK2
ŠK3
333.630
333.650
12.69
12200
3820
180
S1
SPB6
333.179
333.232
333.519
Monolitická zídka
ZÁBRADLÍ
NÁSTUPIŠTNÍ BLOK L 130
NÁSTUPIŠTNÍ BLOK L 130/2
ROHOVÝ DÍL H/L 130
333.710
333.657
VPUSŤ LINIOVÉHO ŽLABŮ
S BOČNÍM ODTOKEM
SIGNÁLNÍ PÁS ŠÍŘKY 800 mm
NÁSTUPIŠTNÍ PREFABRIKÁT TYPU H130
VYROVNÁVACÍ VRSTVA CEMENTOVÉ MALTY TL.10 mm
PODKLADNÍ BETON C12/15 XA2 MIN.TL.150 mm
VYROVNÁVACÍ VRSTVA ŠTĚRKOPÍSKU MIN. TL.50 mm
betonová
bez zkose
čtvercová
333.676
2878
1000
800
2%
4279
3000
1800
1200
250
PREFABRIKÁT TYPU H130
DL. 2m
PREFABRIKÁT
DL. 2m
1670
333.710
333.729
333.736
km 102,112
ZAČÁTEK NÁSTUPIŠTĚ
5897
TK=333.160
TK=333.179
TK=333.186
vybourání původní kanalizace
v rozsahu stavby nového podchodu
ZB, BE DN500 délky 65,62m
S2
SPB7
3000
SO 01-20-01
Podchod pro pěší v km 102,106
S4
SPB8
3,1
pažená
cílová jáma
protlaku
3x3m
UVB-2
AOM
ŠV-7
3,3
0,2
sklon 1:12
ŠB-2
živ.
Š_VSAK
Š_VSAK
ŠB-1
UVB-1
budova

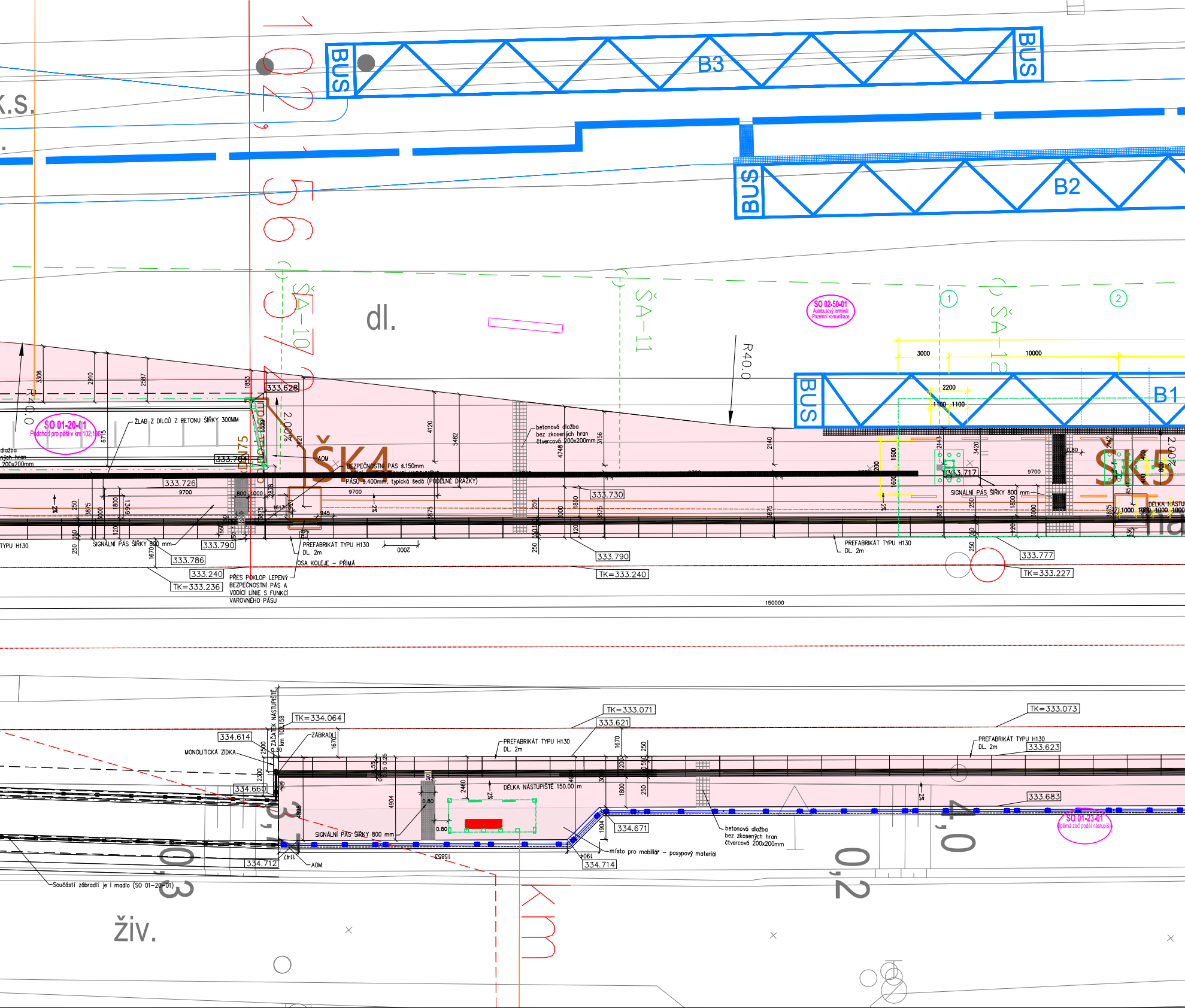
BUS
B3
BUS
B2
BUS
B1
BUS
k.s.
dl.
živ.
km
102,56
ŠA-10
ŠA-11
ŠA-12
R40.0
R20.0
1
2
SO 02-50-01
Autobusový terminál
Pozemní komunikace
SO 01-20-01
Podchod pro pěší v km 102,106
SO 01-23-01
Opěrná zeď podél nástupiště
ŠK4
ŠK5
DN75
2.00%
3000
10000
2200
1100
1100
3306
2910
2587
1853
6715
4120
5482
4748
3156
2140
3420
9700
3875
3000
1800
1369
1200
250
550
1670
2000
150000
333.628
333.704
333.726
333.790
333.786
333.240
TK=333.236
333.730
333.790
TK=333.240
333.717
333.777
TK=333.227
ŽLAB Z DÍLCŮ Z BETONU ŠÍŘKY 300MM
dlažba
ných hran
200x200mm
AOM
BEZPEČNOSTNÍ PÁS š.150mm
PÁSU š.400mm, typická šedá (PODÉLNÉ DRÁŽKY)
SIGNÁLNÍ PÁS ŠÍŘKY 800 mm
PREFABRIKÁT TYPU H130
DL. 2m
OSA KOLEJE – PŘÍMÁ
PŘES POKLOP LEPENÝ BEZPEČNOSTNÍ PÁS A VODÍCÍ LINIE S FUNKCÍ VAROVNÉHO PÁSU
TYPU H130
betonová dlažba
bez zkosených hran
čtvercová 200x200mm
SIGNÁLNÍ PÁS ŠÍŘKY 800 mm
PREFABRIKÁT TYPU H130
DL. 2m
DÉLKA NÁSTU
TK=334.064
334.614
MONOLITICKÁ ZÍDKA
ZAČÁTEK NÁSTUPIŠTĚ
km 102,158
ZÁBRADLÍ
334.660
334.712
AOM
Součástí zábradlí je i madlo (SO 01-20-01)
SIGNÁLNÍ PÁS ŠÍŘKY 800 mm
0.80
0.80
4904
2460
DÉLKA NÁSTUPIŠTĚ 150.00 m
PREFABRIKÁT TYPU H130
DL. 2m
TK=333.071
333.621
334.671
334.714
1904
15853
1147
místo pro mobiliář – posypový materiál
betonová dlažba
bez zkosených hran
čtvercová 200x200mm
TK=333.073
PREFABRIKÁT TYPU H130
DL. 2m
333.623
333.683
103,7
103,3
102,4
102,0
103,2

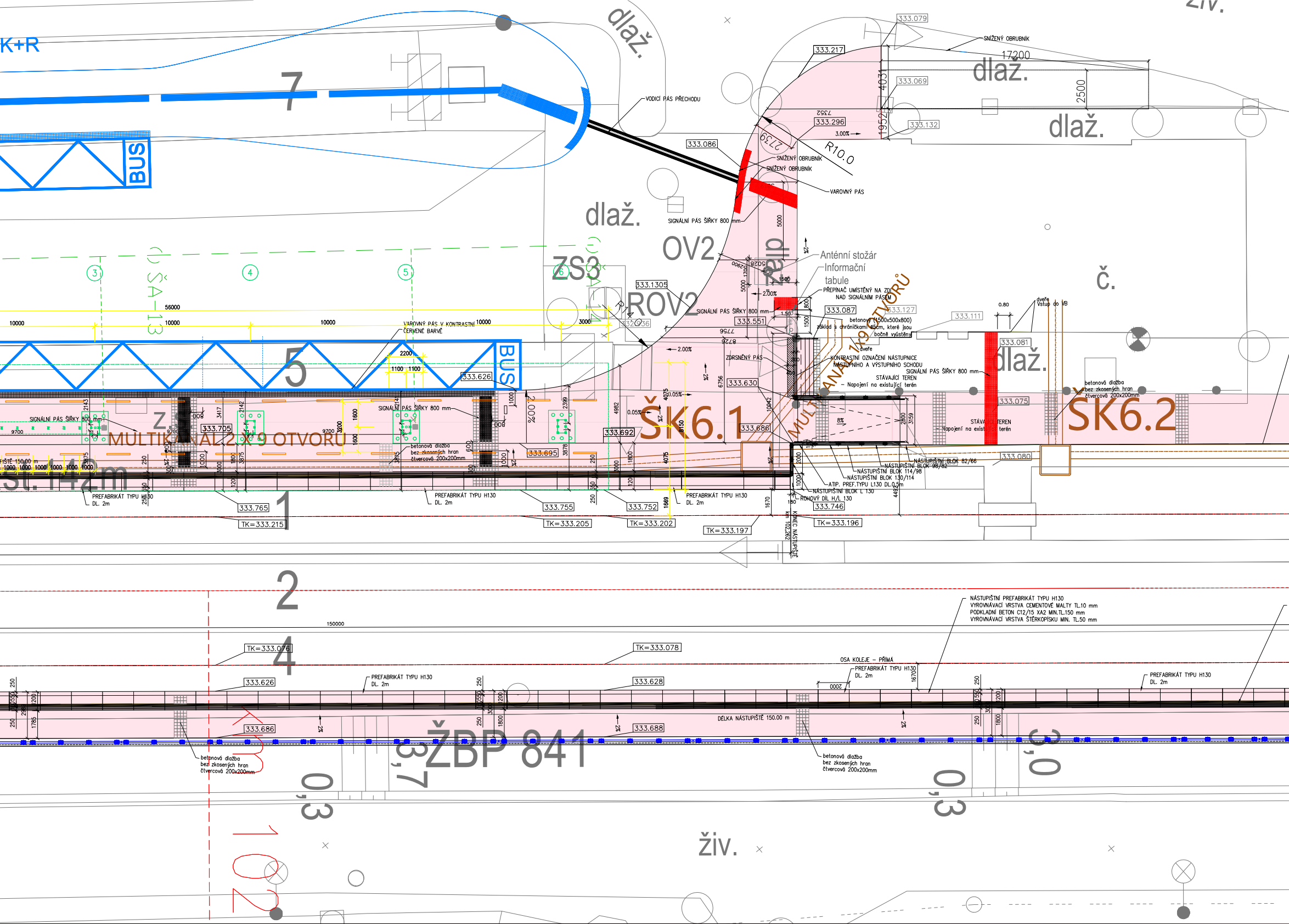
K+R
7
BUS
dlaž.
VODICÍ PÁS PŘECHODU
SNÍŽENÝ OBRUBNÍK
17200
4031
1952
2500
333.079
333.217
333.069
333.132
333.296
7352
3.00%
R10.0
2739
333.086
SNÍŽENÝ OBRUBNÍK
SNÍŽENÝ OBRUBNÍK
VAROVNÝ PÁS
SIGNÁLNÍ PÁS ŠÍŘKY 800 mm
5000
OV2
ZS3
ROV2
R10
333.1305
332.936
Anténní stožár
Informační tabule
PŘEPÍNAČ UMÍSTĚNÝ NA ZDI NAD SIGNÁLNÍM PÁSEM
2.00%
1500
1700
5028
2900
SIGNÁLNÍ PÁS ŠÍŘKY 800 mm
333.551
333.087
333.127
333.111
betonový (1500x500x800) základ s chráničkami ø5cm, které jsou bočně vyústěny
dveře Vstup do VB
0.80
č.
7756
8726
ZDRSNĚNÝ PÁS
MULTIKANÁL 1X9 OTVORŮ
dveře
KONTRASTNÍ OZNAČENÍ NÁSTUPNICE NÁSTUPNÍHO A VÝSTUPNÍHO SCHODU
SIGNÁLNÍ PÁS ŠÍŘKY 800 mm
STÁVAJÍCÍ TEREN
- Napojení na existující terén
333.081
333.075
333.630
6756
4075
0.05%
4982
10042
8150
8%
2800
3159
ŠK6.1
ŠK6.2
betonová dlažba bez zkosených hran čtvercová 200x200mm
333.686
333.692
333.080
NÁSTUPIŠTNÍ BLOK 82/66
NÁSTUPIŠTNÍ BLOK 98/82
NÁSTUPIŠTNÍ BLOK 114/98
NÁSTUPIŠTNÍ BLOK 130/114
ATIP. PREF.TYPU L130 DL.0,5m
NÁSTUPIŠTNÍ BLOK L 130
ROHOVÝ DÍL H/L 130
4492
1670
180
333.746
TK=333.196
KONEC NÁSTUPIŠTĚ km 102,262
ŠA-13
3
4
5
6
56000
10000
10000
10000
10000
3000
VAROVNÝ PÁS V KONTRASTNÍ ČERVENÉ BARVĚ
2200
1100
1100
5
BUS
333.626
2.00%
SIGNÁLNÍ PÁS ŠÍŘKY 800 mm
9700
9700
9700
Z.S.
MULTIKANÁL 2 x 9 OTVORŮ
333.705
333.695
betonová dlažba bez zkosených hran čtvercová 200x200mm
ŠTĚ 150,00 m
1000 1000 1000 1000 1000 1000
st. 142m
PREFABRIKÁT TYPU H130 DL. 2m
PREFABRIKÁT TYPU H130 DL. 2m
PREFABRIKÁT TYPU H130 DL. 2m
333.765
333.755
333.752
1
TK=333.215
TK=333.205
TK=333.202
TK=333.197
2
150000
4
TK=333.076
TK=333.078
NÁSTUPIŠTNÍ PREFABRIKÁT TYPU H130
VYROVNÁVACÍ VRSTVA CEMENTOVÉ MALTY TL.10 mm
PODKLADNÍ BETON C12/15 XA2 MIN.TL.150 mm
VYROVNÁVACÍ VRSTVA ŠTĚRKOPÍSKU MIN. TL.50 mm
OSA KOLEJE - PŘÍMÁ
PREFABRIKÁT TYPU H130 DL. 2m
PREFABRIKÁT TYPU H130 DL. 2m
PREFABRIKÁT TYPU H130 DL. 2m
2000
1670
333.626
333.628
DÉLKA NÁSTUPIŠTĚ 150.00 m
333.686
333.688
betonová dlažba bez zkosených hran čtvercová 200x200mm
betonová dlažba bez zkosených hran čtvercová 200x200mm
ŽBP 841
3,7
0,3
0,3
3,0
km 102
živ.

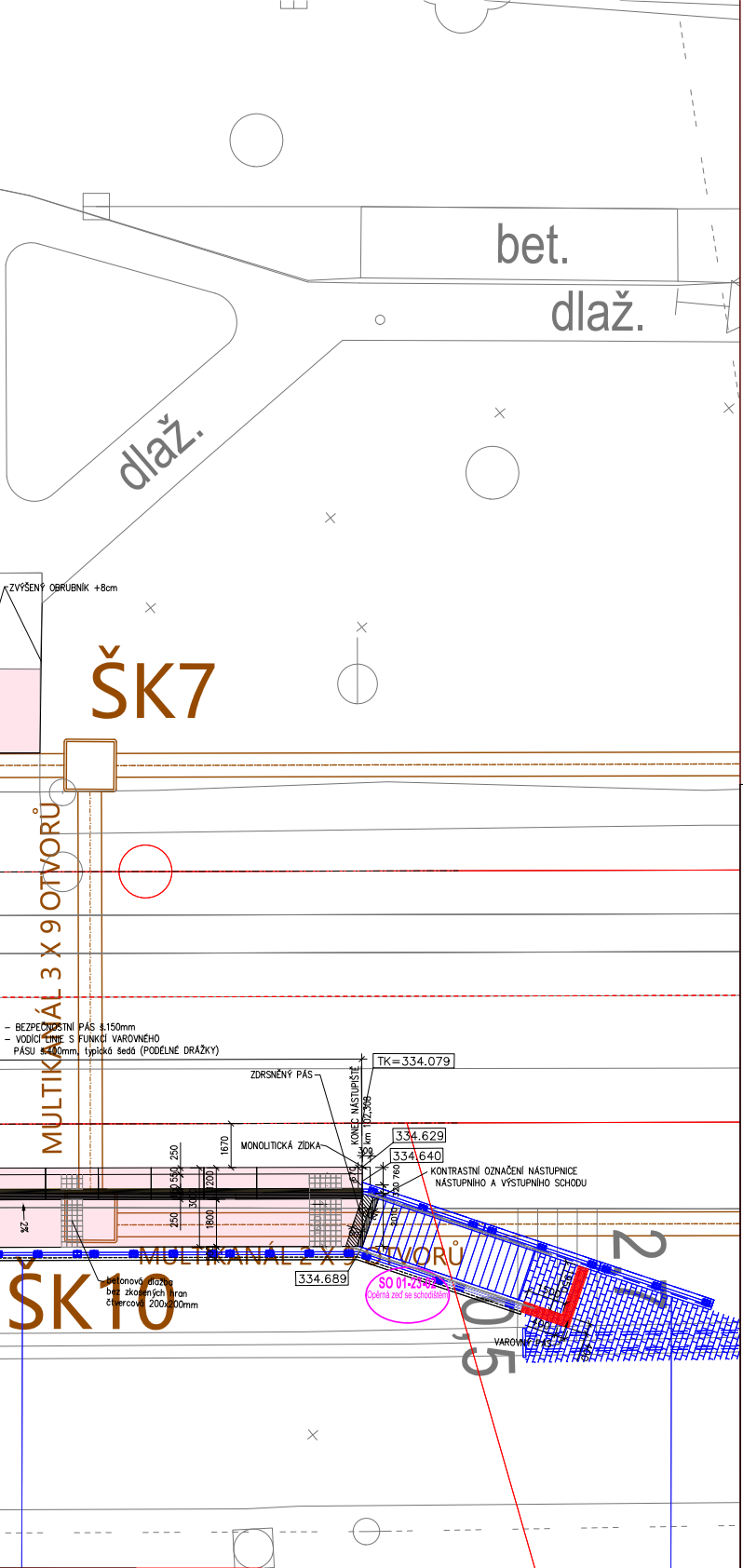
bet.
dlaž.
dlaž.
ZVÝŠENÝ OBRUBNÍK +8cm
ŠK7
MULTIKANÁL 3 X 9 OTVORŮ
- BEZPEČNOSTNÍ PÁS š.150mm
- VODÍCÍ LINIE S FUNKCÍ VAROVNÉHO PÁSU š.400mm, typická šedá (PODÉLNÉ DRÁŽKY)
TK=334.079
ZDRSNĚNÝ PÁS
KONEC NÁSTUPIŠTĚ km 102,308
MONOLITICKÁ ZÍDKA
1670
250
550
250
3000
1200
1800
300
670
760
320
2010
334.629
334.640
KONTRASTNÍ OZNAČENÍ NÁSTUPNICE NÁSTUPNÍHO A VÝSTUPNÍHO SCHODU
2%
MULTIKANÁL 2 X 9 OTVORŮ
334.689
SO 01-23-02
Opěrná zeď se schodištěm
ŠK10
betonová dlažba bez zkosených hran čtvercová 200x200mm
1500
1950
400
400
VAROVNÝ PÁS
2
0,5

MODRÁ BARVA - DOPROVODNÍ INVESTIČNÍ AKCE

REVIZE	POPIS	DATUM	PODPIS
03	...		
02	...		
01	Odevzdání dokumentace po připomínkách	28.8.2021	

OBJEDNATEL

SPRÁVA ŽELEZNIC, STÁTNÍ ORGANIZACE
DLÁŽDĚNÁ 1003/7, 110 00 PRAHA 1

STAVEBNÍ SPRÁVA ZÁPAD, SOKOLOVSKÁ 1955/278, 190 00 PRAHA 9

ZHOTOVITEL
SAGASTA s.r.o.
SÍDLO: NOVODVORSKÁ 1010/14, 142 00 PRAHA 4
IČ: 045 98 555 DIČ: CZ045 98 555

ODPOVĚDNÝ PROJEKTANT	VYPRACOVAL	KONTROLA	HIP
ING. EMIL ŠPAČEK	ING. BARBARA STAWULAK	ING. MICHAL KUDLÍK	ING. EMIL ŠPAČEK
PODPIS	PODPIS	PODPIS	PODPIS

JTSK	Bpv
ČÍSLO SOUPRAVY	
ČÍSLO ZAKÁZKY	120 025
DOKUMENTACE	DUSP
MĚŘÍTKO	1:200
DATUM	08/2021
POČET FORMÁTŮ	16x2A4

OBSAH

Rekonstrukce nástupišť ŽST Semily

SO 01-12-01 ŽST SEMILY, POZEMNÍ KOMUNIKACE

NÁZEV PŘÍLOHY

Půdorys

ČÁST	ČÍSLO PŘÍLOHY
D.2.1.2	2.2

DOKUMENTACI LZE UŽÍVAT POUZE VE SMYSLU PŘÍSLUŠNÉ SMLOUVY O DÍLO. VÝKRES, Č. JEHO ČÁST, MŮŽE BÝT KOPÍROVÁN NEBO JINÝM ZPŮSOBEM ROZŠIŘOVÁN POUZE PO PŘEDCHOZÍM SOUHLASU SAGASTA, s.r.o.